

調査対象科目;

内科

診療圏調査レポート
-東京都町田市原町田5-7-17-

見本

診療圏調査範囲; 1次(0.5km)
2次(1km)



2011/6/23

株式会社アプト

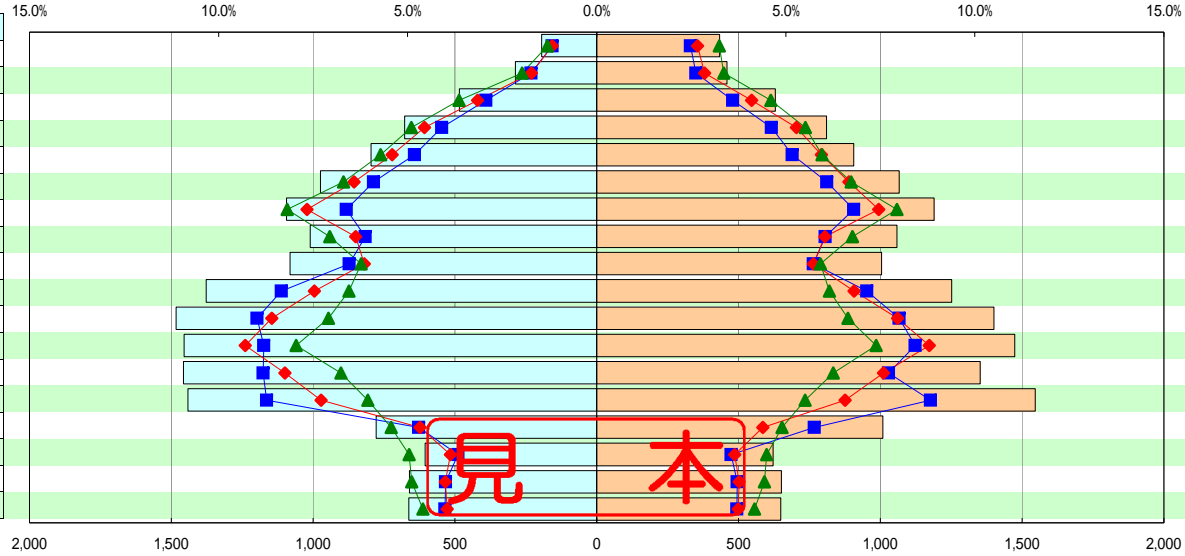
人口特性:東京都町田市原町田5-7-17 (1km)

人口ピラミッド

— 男性 — 女性 ■ 診療圏内比率 ◆ 東京都比率 ▲ 全国比率

(男性)

比率	人数	区分
1.2%	195	85歳以上
1.7%	287	80-84歳
2.9%	484	75-79歳
4.1%	677	70-74歳
4.8%	796	65-69歳
5.9%	974	60-64歳
6.6%	1,094	55-59歳
6.1%	1,011	50-54歳
6.5%	1,081	45-49歳
8.3%	1,377	40-44歳
9.0%	1,483	35-39歳
8.8%	1,455	30-34歳
8.8%	1,457	25-29歳
8.7%	1,441	20-24歳
4.7%	778	15-19歳
3.7%	605	10-14歳
4.0%	660	5-9歳
4.0%	663	0-4歳

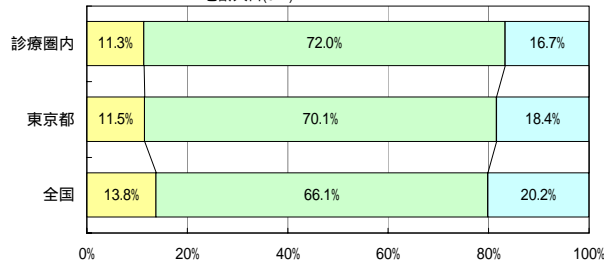


(女性)

区分	人数	比率
85歳以上	434	2.5%
80-84歳	459	2.6%
75-79歳	630	3.6%
70-74歳	810	4.6%
65-69歳	906	5.2%
60-64歳	1,066	6.1%
55-59歳	1,190	6.8%
50-54歳	1,059	6.0%
45-49歳	1,004	5.7%
40-44歳	1,251	7.1%
35-39歳	1,401	8.0%
30-34歳	1,475	8.4%
25-29歳	1,352	7.7%
20-24歳	1,546	8.8%
15-19歳	1,009	5.8%
10-14歳	622	3.6%
5-9歳	651	3.7%
0-4歳	649	3.7%

年代別構成比

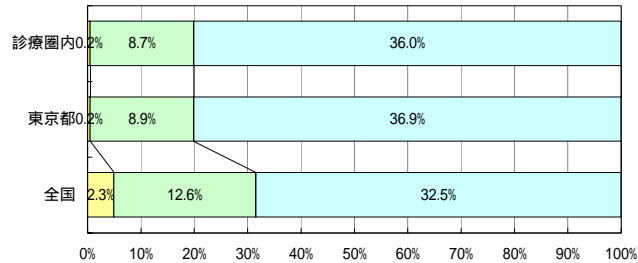
■ 年少人口(0-14) ■ 生産年齢人口(15-64) ■ 高齢人口(64+)



診療圏内	3,852	24,509	5,685
東京都	1,428,650	8,713,503	2,293,735
全国	17,521,234	84,092,402	25,672,005
診療圏内比率	11.3%	72.0%	16.7%
東京都比率	11.5%	70.1%	18.4%
全国比率	13.8%	66.1%	20.2%

産業別就業者比率

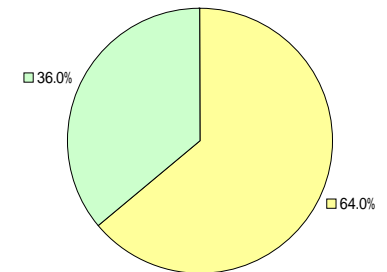
■ 第1次産業 ■ 第2次産業 ■ 第3次産業



診療圏内	69	2,977	12,248
東京都	26,039	1,112,281	4,584,813
全国	2,965,791	16,065,188	41,328,981
診療圏内比率	0.2%	8.7%	36.0%
東京都比率	0.2%	8.9%	36.9%
全国比率	2.3%	12.6%	32.5%

昼夜間人口比率

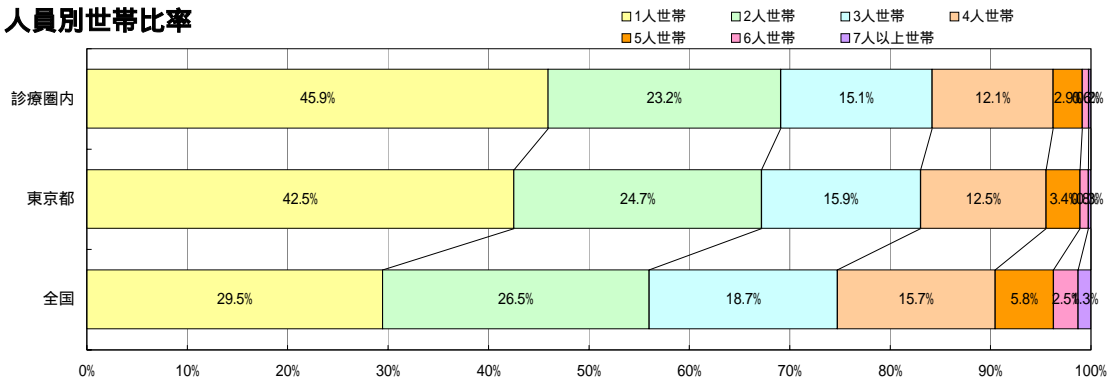
■ 昼間人口 ■ 総人口



総人口	60,986	34,282
総数比率	64.0%	36.0%

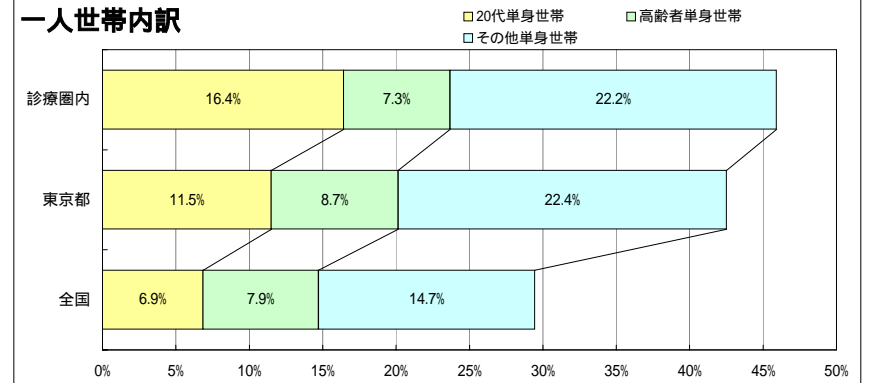
世帯特性 : 東京都町田市原町田5-7-17 (1km)

人員別世帯比率



診療圏内	7,513	3,793	2,470	1,972	473	105	36
東京都	2,447,163	1,420,722	912,369	718,846	195,087	46,979	14,959
全国	14,457,083	13,023,662	9,196,084	7,707,216	2,847,699	1,207,777	623,009
診療圏内比率	45.9%	23.2%	15.1%	12.1%	2.9%	0.6%	0.2%
東京都比率	42.5%	24.7%	15.9%	12.5%	3.4%	0.8%	0.8%
全国比率	29.5%	26.5%	18.7%	15.7%	5.8%	2.5%	1.3%

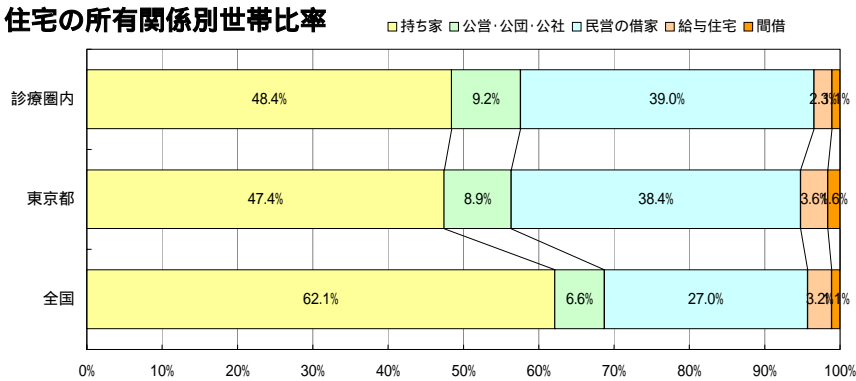
一人世帯内訳



診療圏内	2,686	1,191	3,637
東京都	661,734	498,149	1,287,280
全国	3,361,601	3,864,778	7,230,704
診療圏内比率	16.4%	7.3%	22.2%
東京都比率	11.5%	8.7%	22.4%
全国比率	6.9%	7.9%	14.7%

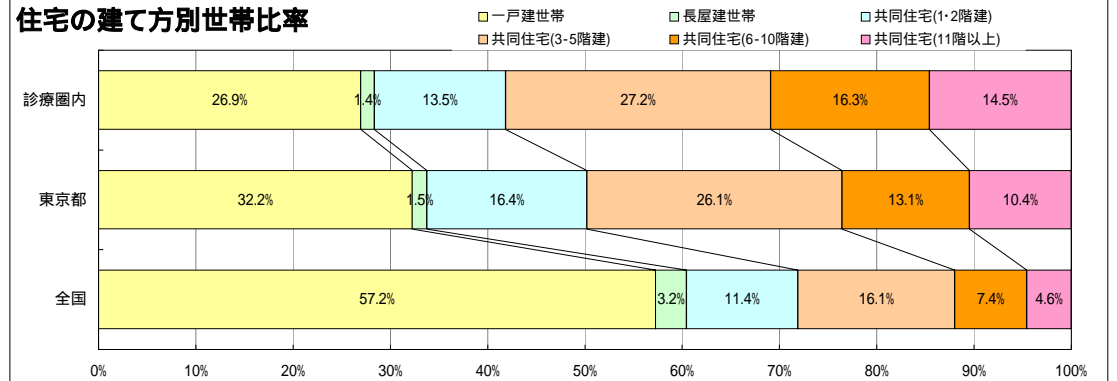
見本

住宅の所有関係別世帯比率



診療圏内	7,850	1,486	6,321	380	175
東京都	2,672,286	504,021	2,163,903	203,240	91,050
全国	29,927,443	3,174,029	13,004,553	1,526,772	535,512
診療圏内比率	48.4%	9.2%	39.0%	2.3%	1.1%
東京都比率	47.4%	8.9%	38.4%	3.6%	1.6%
全国比率	62.1%	6.6%	27.0%	3.2%	1.1%

住宅の建て方別世帯比率



診療圏内	4,363	225	2,185	4,408	2,640	2,358
東京都	1,812,429	85,289	924,901	1,473,087	735,597	588,101
全国	27,533,066	1,539,405	5,506,100	7,742,994	3,572,033	2,193,351
診療圏内比率	26.9%	1.4%	13.5%	27.2%	16.3%	14.5%
東京都比率	32.2%	1.5%	16.4%	26.1%	13.1%	10.4%
全国比率	57.2%	3.2%	11.4%	16.1%	7.4%	4.6%

推計患者数シートについて

推計患者数はすべて1日あたりの患者数を表しています。

調査範囲;

一次(0.5Km)

二次(1Km)

一次診療圏					
年齢区分	男性		女性		男女合計
	総数	推計患者数	総数	推計患者数	
0~4	2270	76.1	2126	72.9	149.0
5~14	4403	83.0	4513	68.9	151.9
15~24	11017	83.0	10860	167.2	250.2
25~34	16961	172.0	15399	429.3	601.3
35~44	11811	168.3	10834	262.5	430.8
45~54	12419	220.3	11501	261.0	481.3
55~64	10214	222.0	10592	370.3	592.3
65~74	6983	364.7	9099	707.4	1072.2
75歳以上	3030	223.5	5153	504.8	728.3
合計	79108	1613.0	80077	2844.3	4457.3

主たる診療科目の受療率		一次診療圏			二次診療圏		
科目名	科目分類率	推計患者数	競合院数	推計来院数	推計患者数	競合院数	推計来院数
内科	0.33157	1477.9	19	70.5	0.0		0.0
消化器科(胃腸科)	0.03625	161.6	5	24.3	0.0		0.0
循環器科	0.01479	65.9	12	4.0	0.0		0.0
小児科	0.03143	140.1	8	13.2	0.0		0.0
精神科	0.01378	61.4	1	29.5	0.0		0.0
		0.0		0.0	0.0		0.0
		0.0		0.0	0.0		0.0
		0.0		0.0	0.0		0.0
		0.0		0.0	0.0		0.0
		0.0		0.0	0.0		0.0
		0.0		0.0	0.0		0.0
		0.0		0.0	0.0		0.0

年齢別の推計患者数については、**平成20年患者調査(厚生労働省)** **見本** **都道府県別の受療率** を基に算出しています。

科目分類率については、**平成20年医療施設調査(厚生労働省)**の **診療科目別の患者数** を基に算出しています。

競合診療施設(所在地・科目等)については **平成22年5月1日現在の施設登録データ** を使用しています。

一次診療圏、二次診療圏それぞれ左記の数値をベースに、下記の方法で患者数を推計しています。

<算出例> 自院が「内科・小児科」を標榜する場合

施設名	標榜科目	科目重複率	距離		競合係数	
			診療圏	距離係数		
A医院	内	100.0%	0.1	一次	1.0	100.0%
B医院	内・小	100.0%	0.3	一次	1.0	100.0%
C医院	整形	0.0%	0.8	二次	0.4	0.0%
D医院	内・小・精	96.3%	0.9	二次	0.2	19.3%
...

圏内競合率 **256.30%**

診療圏内推計患者数 ÷ [(256.3+100) / 100] = 推計来院数 (但し100は自院の)

* 「距離係数」～一次診療圏内は「1」、二次診療圏内は距離と反比例(道のり距離より算定)

* 科目重複率～病院については標榜科目に関わらず100%で算定

* 診療圏設定～立地に応じて「同心円」「ドライブ時間」「電車時間」で設定可能。

推計患者数

区分 診療所+病院 外来

設定エリア全体

推計患者数はすべて1日あたりの患者数を表しています。

主たる診療科目

科目選択

傷病別推計患者数

傷病科目選択

試算科目計

調査範囲;

1次(0.5km)

2次(1km)

一次診療圏					
年齢区分	男性		女性		男女合計
	総数	推計患者数	総数	推計患者数	
0~4	146	9.5	131	8.6	18.1
5~14	245	7.9	270	7.0	14.9
15~24	519	6.2	601	11.5	17.8
25~34	655	9.6	656	17.7	27.3
35~44	638	11.1	584	16.0	27.2
45~54	491	12.4	479	16.0	28.4
55~64	483	19.3	529	27.3	46.7
65~74	322	22.3	379	32.3	54.7
75歳以上	240	22.0	411	44.6	66.5
合計	3740	120.4	4040	181.1	301.5

二次診療圏					
年齢区分	男性		女性		男女合計
	総数	推計患者数	総数	推計患者数	
0~4	663	42.9	649	42.8	85.6
5~14	1265	40.9	1273	32.9	73.8
15~24	2219	26.6	2555	49.0	75.6
25~34	2912	42.6	2827	76.5	119.1
35~44	2861	50.0	2652	72.7	122.7
45~54	2092	52.9	2064	68.9	121.8
55~64	2068	82.7	2256	116.6	199.3
65~74	1473	102.0	1716	146.4	248.5
75歳以上	966	88.3	1523	165.2	253.5
合計	16518	529.0	17515	771.0	1299.9

主たる診療科目・推計方法	科目別受療率ベース	分類率	一次診療圏			二次診療圏		
			エリア患者数	競合院数	推計来院数	エリア患者数	競合院数	推計来院数
内科			99.1	10	9.5	427.5	29	19.8
循環器内科			6.7	3	1.7	28.9	10	3.9
呼吸器内科			1.9	3	0.5	8.0	6	1.4
消化器内科(胃腸内科)			8.4	7	1.2	36.3	18	2.7
			0.0			0.0		
			0.0			0.0		
			0.0			0.0		
			0.0			0.0		
			0.0			0.0		
			0.0			0.0		
			0.0			0.0		
			0.0			0.0		
			0.0			0.0		
			0.0			0.0		
			0.0			0.0		
			0.0			0.0		
			0.0			0.0		
科目合計			116.1	23	12.9	500.8	63	27.8
傷病別受療率ベース	エリア患者数		推計来院数	エリア患者数		推計来院数		
内科	237.7		22.9	1016.3		47.0		
科目合計			22.9			47.0		

見本

本調査レポートでは、推計をより多面的に行えるよう、以下の2種類の推計方法を掲載しています。

科目別受療率ベース; 「診療圏内の総推計患者数 × 科目別受療率構成比(全科目計=1.0、例; 内科=0.31)」

傷病別受療率ベース; 「診療圏内の年齢別人口 × 標榜科目対象・各傷病別年齢別受療率」

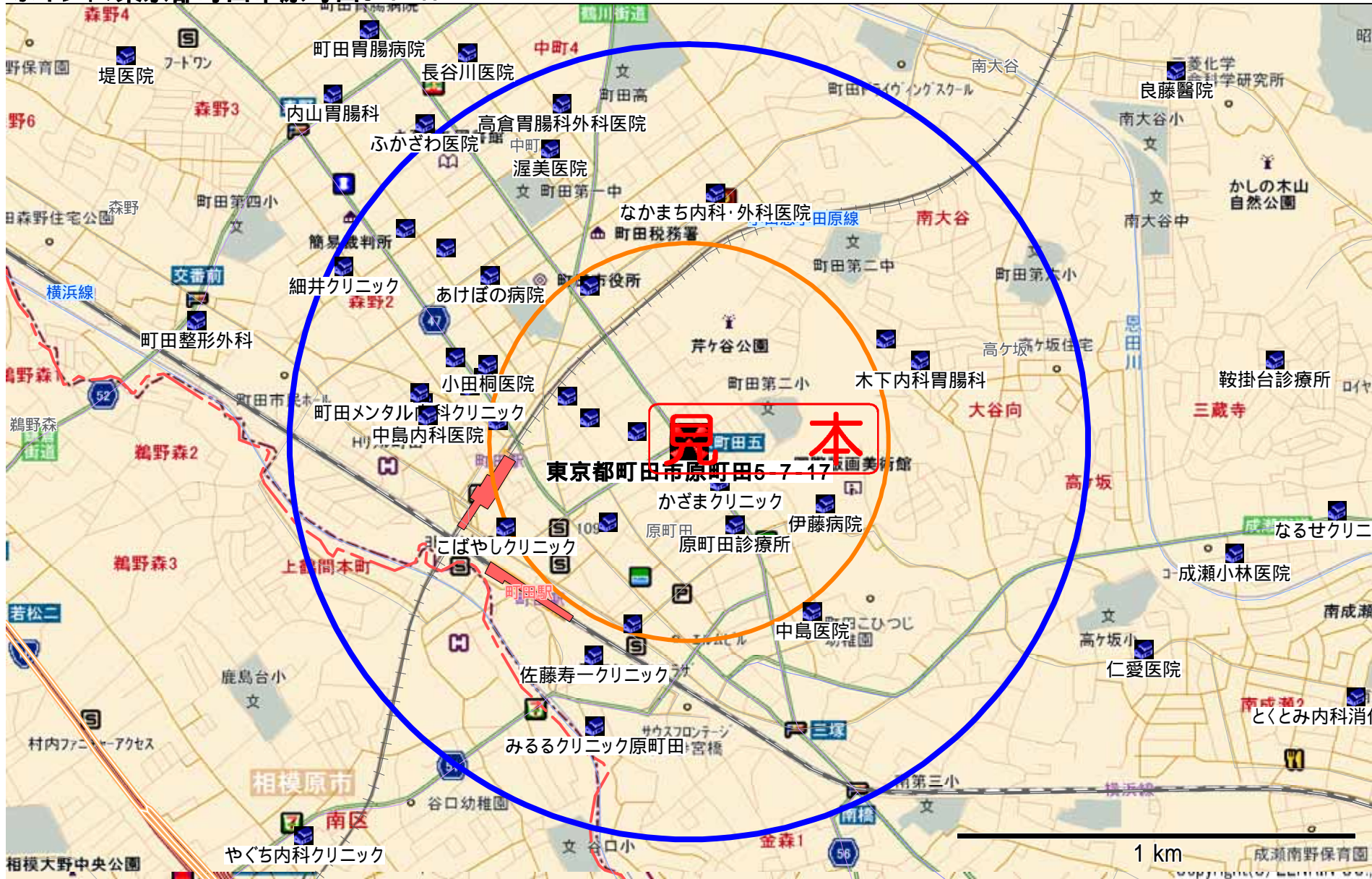
実際的には の推計結果の方がより現実に近い傾向にあります。

また二次診療圏は、全てのデータにおいて一次診療圏を含んだ表示・推計値となっています。

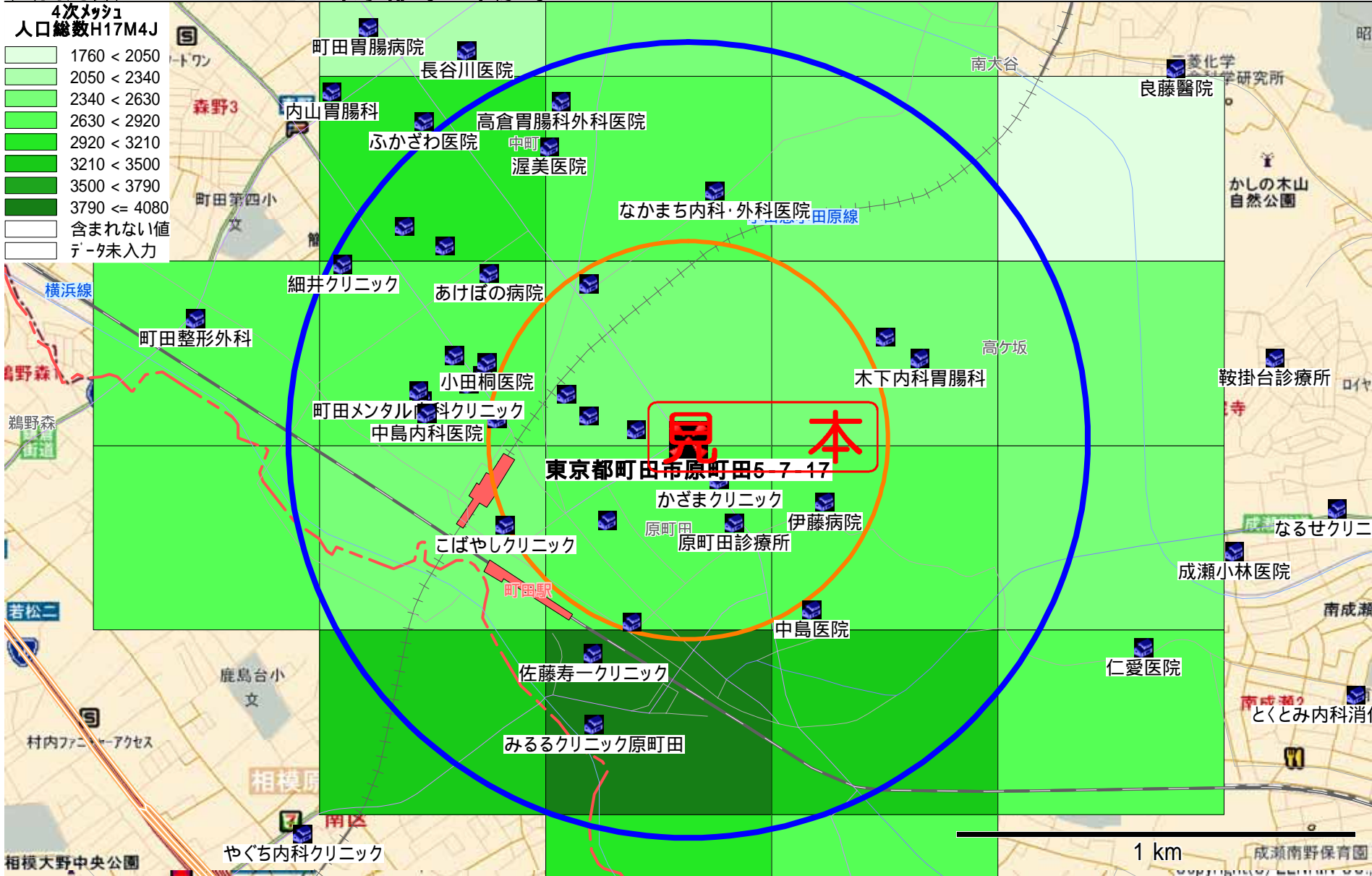
* 本調査は公表諸データのみに基づく計算結果であり、実際にはさらに周辺環境や競合先について細かく実地調査をする必要があります。

*診療科目別推計患者数(集計表)

ポイント:東京都町田市原町田5-7-17



人口総数H17M4Jの色塗り:東京都町田市原町田5-7-17



名称	住所	病床数	診療科目	道のり			備考
				運転時間	距離	直線距離	
野辺医院	東京都町田市原町田5-3-23		内	0.70	0.24	0.13	
かざまクリニック	東京都町田市原町田4-20-18 永井ビル201		内 精神	0.50	0.15	0.13	
原町田診療所	東京都町田市原町田4-17-11		内 循呼消胃小	0.80	0.24	0.24	
原町田医院	東京都町田市原町田6-28-15		内 胃外 整外 皮泌 肛 放	1.20	0.40	0.26	
栗原クリニック	東京都町田市原町田6-21-28		内 消 外 皮 肛	1.10	0.35	0.29	
阿南内科医院	東京都町田市原町田6-29-3		内	1.50	0.50	0.33	
伊藤病院	東京都町田市原町田4-27-33	56	内 整外 リハ	1.50	0.45	0.38	
川口内科クリニック	東京都町田市中町1-30-24		内 循呼消	2.20	0.63	0.47	
名越クリニック	東京都町田市原町田4-7-14 リンズワンビル6F		内 循呼消胃	2.00	0.65	0.48	
すこやかクリニック	東京都町田市森野1-37-11 フラワー吉田ビル3F		内 心内 精神	2.10	0.70	0.48	
こばやしクリニック	東京都町田市原町田6-3-3		内 呼消胃	2.00	0.64	0.51	
中島医院	東京都町田市原町田2-15-2		内	1.80	0.55	0.53	
おだぎりクリニック	東京都町田市中町1-3-1 小田桐ビル1F		内 循	2.50	0.81	0.54	
小田桐医院	東京都町田市中町1-3-20		内	2.70	0.89	0.54	
龜山医院	東京都町田市高ヶ坂1775-10		内 小	2.60	0.88	0.56	
町田東口クリニック	東京都町田市森野1-34-13 三矢ビル2F		内 産婦	2.50	0.82	0.57	
佐藤寿一クリニック	東京都町田市原町田1-7-17 ガレリア町田ビル2F		内 循呼消胃小 外 肛 アレ	5.80	1.24	0.59	
木下内科胃腸科	東京都町田市高ヶ坂1805		内 循消	3.00	1.01	0.62	
飯田内科クリニック	東京都町田市森野1-33-12		内 循消	2.70	0.87	0.62	
なかまち内科・外科医院	東京都町田市中町3-15-17		内 外	2.70	0.81	0.63	
あけぼの病院	東京都町田市中町1-11-11	98	内 循消腎内 外 整外 婦 放 麻 透	2.90	0.86	0.65	
中島内科医院	東京都町田市森野1-25-1		内	2.80	0.91	0.66	
かねこ大腸肛門クリニック	東京都町田市森野1-25-4		呼消胃外肛	2.90	0.95	0.67	
町田メンタル内科クリニック	東京都町田市森野1-25-15		内 神内 心内 精神	2.80	0.92	0.69	
みるるクリニック原町田	東京都町田市原町田1-15-18		内 小 眼	4.20	1.04	0.75	
町田エールクリニック	東京都町田市中町1-9-22		内 消	3.20	1.04	0.78	
渥美医院	東京都町田市中町3-6-13		内 循 小	3.20	0.96	0.82	
中町クリニック	東京都町田市中町2-1-13		内 放	3.70	1.20	0.89	
高倉胃腸科外科医院	東京都町田市中町4-12-7		内 胃 外 皮 肛 放	3.40	1.02	0.91	
細井クリニック	東京都町田市森野2-18-10		内 循 歯	4.00	1.31	0.97	

見 本